

Dove hai la possibilità di coltivare le piante?

(Risposta multipla possibile)



Giardino

77,89 %

86,62 %

89,02 %

96,62 %

91,54 %

Balcone

34,34 %

16,73 %

34,08 %

3,31 %

11,60 %

Terrazzo

29,90 %

36,18 %

4,59 %

0,96 %

2,70 %

Quanto tempo dedichi al giardinaggio in una settimana?



0 ore

1,56 %

4,94 %

1,76 %

1,66 %

3,11 %

1-2 ore

32,43 %

30,49 %

18,78 %

24,92 %

38,78 %

3-5 ore

34,02 %

30,12 %

31,78 %

33,40 %

30,17 %

6-10 ore

16,14 %

15,29 %

21,95 %

20,62 %

13,47 %

11-15 ore

5,36 %

4,54 %

8,22 %

7,58 %

4,18 %

Piu di 15 ore

5,41 %

5,04 %

11,08 %

6,86 %

3,55 %

A chi chiedi più spesso dei consigli di giardinaggio?

(Risposta multipla possibile)



Cerco su internet

67,67 %

65,38 %

71,44 %

62,63 %

61,65 %

Cerco su libri di giardinaggio

42,38 %

42,15 %

51,23 %

61,69 %

41,19 %

Altri famigliari

18,82 %

19,30 %

22,60 %

18,42 %

15,41 %

Mia madre

15,21 %

8,83 %

12,80 %

6,39 %

5,32 %

Chiamo un giardiniere

12,39 %

10,06 %

6,49 %

5,37 %

7,01 %

Vicini di casa

11,75 %

21,34 %

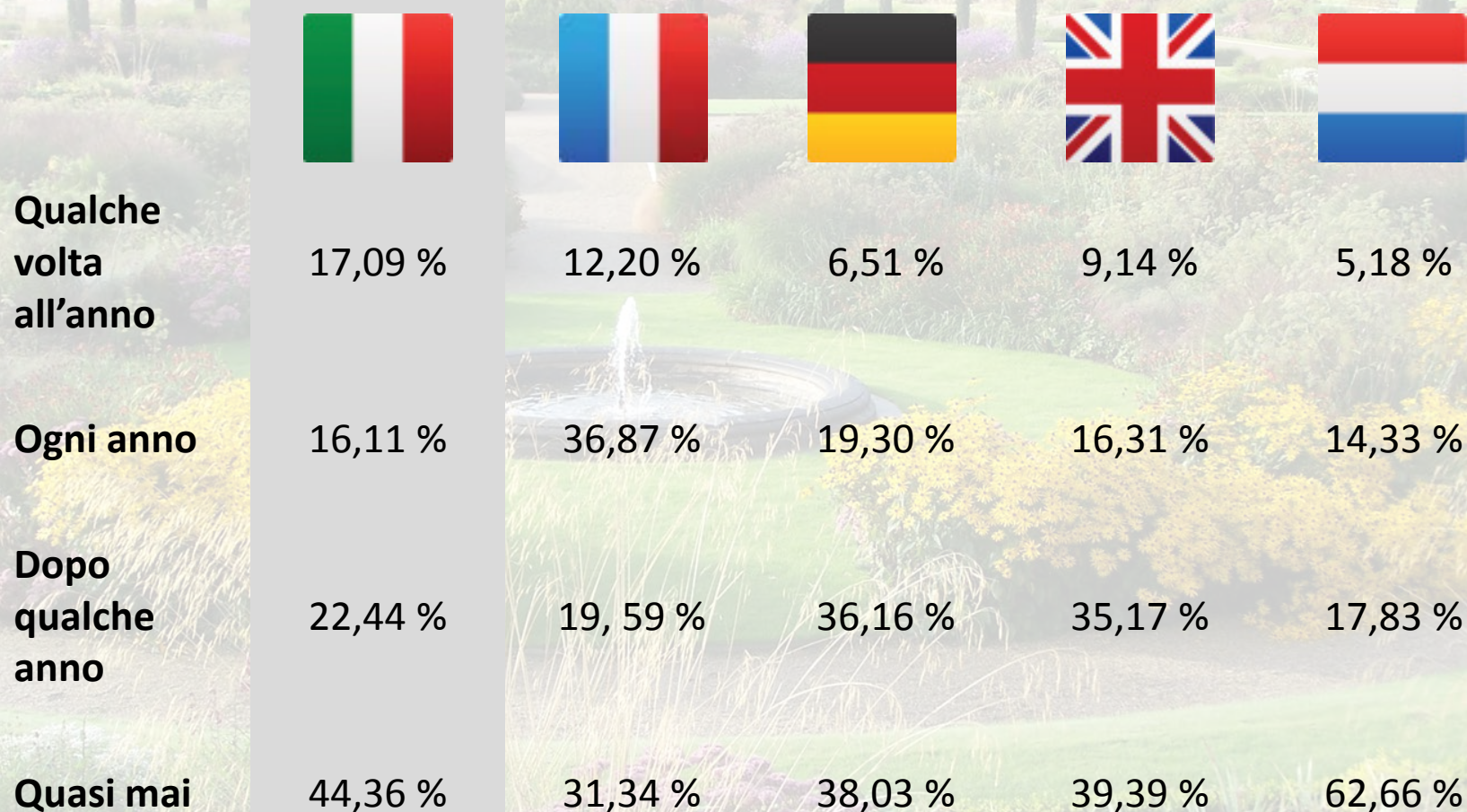
26,41 %

14,94 %

7,21 %

Quante volte cambi la disposizione e l'aspetto del tuo giardino?

Bakker



Quale dei seguenti elementi vorresti assolutamente avere nel tuo giardino?



1

Un roseto

Un orto

Una serra

Una serra

Una veranda

2

Un orto

Un roseto

Un grande giardino rurale

Un orto

Una serra

3

Un grande giardino rurale

Una serra

Un orto

Un grande giardino rurale

Un orto

Preferisci consumare le verdure coltivate in giardino?



Si

81,12 %

80,85 %

74,74 %

67,91 %

56,13 %

No

4,71 %

3,03 %

11,92 %

6,36 %

11,20 %

È indifferente

14,17 %

16,12 %

13,34 %

25,73 %

32,67 %

Quali delle seguenti varietà vorresti coltivare nel tuo giardino?



1

Erbe aromatiche
(52,29 %)

2

Fragole
(42,43 %)

3

Pomodori
(30,98 %)

4

Lamponi
(30,09 %)

5

More
(23,58 %)



Pomodori
(65,9%)

Erbe aromatiche
(58,3%)

Fragole
(57,9%)

Insalata
(48,1%)

Lamponi
(43,2%)



Pomodori
(59,1%)

Erbe aromatiche
(56,1%)

Fragole
(53,3%)

Lamponi
(39,3%)

Mele
(34,5%)



Pomodori
(55,1%)

Fragole
(51,9%)

Erbe aromatiche
(40,7%)

Mele
(37,0%)

Fagioli
(36,9%)



Fragole
(52,6%)

Erbe aromatiche
(41,8%)

Pomodori
(40,6%)

Uva
(32,5%)

Mele
(30,9%)

Quale è il tuo bulbo da fiore preferito?



1

Tulipani
(29,0 %)

Tulipani
(13,1 %)

Tulipani
(24,2 %)

Narcisi
(20,4%)

Tulipani
(20,6 %)

2

Gigli
(11,7 %)

Dalie
(12,5 %)

Dalie
(16,6%)

Gigli
(15,0 %)

Dalie
(15,4 %)

3

Amaryllis
(11,0%)

Gigli
(11,5%)

Gigli
(14,0 %)

Tulipani
(14,6 %)

Amaryllis
(10,0%)

4

Iris
(8,7%)

Iris
(8,0%)

Amaryllis
(8,2%)

Dalie
(13,7 %)

Giacinti
(9,2%)

5

Dalie
(8,7 %)

Gladioli
(7,3%)

Gladioli
(8,1%)

Giacinti
(6,5%)

Narcisi
(8,8%)

Quale è il tuo colore preferito in giardino?



1

Rosso
(25,7 %)

Rosso
(29,3 %)

Rosso
(25,3 %)

Rosso
(20,7%)

Rosso
(23,9 %)

2

Verde
(13,6%)

Verde
(19,8 %)

Verde
(14,6 %)

Giallo
(15,7 %)

Viola
(18,1%)

3

Arancione
(12,8 %)

Rosa
(11,9%)

Arancione
(14,4 %)

Blu
(14,2%)

Blu
(16,2%)

4

Giallo
(11,7 %)

Arancione
(9,8%)

Giallo
(13,6 %)

Viola
(13,8%)

Rosa
(11,2%)

5

Blu
(11,3%)

Blu
(9,2%)

Blu
(11,7%)

Rosa
(11,1%)

Verde
(9,5 %)

Quale tipo di giardino ti piace di più?



Giardino inglese

49,1%

39,8%

42,7%

67,5%

44,0%

Giardino moderno

7,2%

6,4%

8,0%

4,6%

10,5%

Giardino giapponese

20,9%

12,0%

12,0%

6,7%

11,3%

Giardino acquatico

11,7%

25,1%

27,4%

11,5%

15,4%

Giardino pavimentato

7,3%

11,5%

7,4%

8,9%

15,6%

Giardino urbano

3,9%

5,2%

2,5%

0,8%

3,3%

Qual è la tua attività preferita in giardino?

Bakker



1

Piantare
(46,62 %)

Piantare
(31,5%)

Piantare
(30,5%)

Piantare
(32,5%)

Piantare
(24,7%)

2

Irrigare il
giardino
(11,96 %)

Raccogliere
(30,2%)

Diserbare
(17,2%)

Dare da
mangiare agli
uccellini
(18,6%)

Raccogliere
(15,2%)

3

Potare
(11,00 %)


Dare da
mangiare agli
uccellini
(10,6%)

Tagliare il
prato
(16,8%)

Raccogliere
(16,4%)

Diserbare
(15,1%)

Quali problemi sono più ricorrenti in giardino?



1

Afidi e pidocchi
(49,06 %)

Erbacce
(61,2%)

Lumache
(67,9%)

Lumache
(66,3%)

Lumache
(60,3%)

2

Lumache
(48,23%)

Lumache
(50,6%)

Afidi e pidocchi
(42,7%)

Erbacce
(50,8%)

Erbacce
(44,3%)

3

Erbacce
(47,22 %)

Afidi e pidocchi
(48,6%)






Erbacce
(51,0%)

Afidi e pidocchi
(31,0%)

Afidi e pidocchi
(28,4%)

Con chi trascorri più tempo in giardino?

(Risposta multipla possibile)

					
La mia famiglia	45,3 %	38,1 %	70,8 %	49,8 %	53,3 %
Bambini / figli	12,5 %	14,7 %	18,5 %	10,2 %	17,9 %
Vicini di casa	3,7 %	4,8 %	11,1 %	7,3 %	8,6 %
Amici	12,6 %	13,1 %	29,7 %	19,2 %	23,8%
Animali	27,9 %	26,8 %	23,6 %	27,9 %	22,1 %
Da solo	44,0%	47,0 %	24,6 %	37,1 %	34,6 %